

Ежедневный обзор финансовых рынков

Оглавление

КОРОТКО О ГЛАВНОМ	1
ВАЛЮТНЫЙ И ДЕНЕЖНЫЙ РЫНКИ	2
ВАЛЮТНЫЙ РЫНОК	
ДЕНЕЖНЫЙ РЫНОК	
РЫНОК ВАЛЮТНЫХ ОБЛИГАЦИЙ	3
КАЗНАЧЕЙСКИЕ ОБЛИГАЦИИ	
РОССИЙСКИЕ ЕВРООБЛИГАЦИИ	
РУБЛЕВЫЕ ОБЛИГАЦИИ	4
АКЦИИ	5
НОВОСТИ	6
ИТОГИ ТОРГОВ	7

Коротко о главном

События и факты

Объем денежной базы с 3 по 10 апреля 2006 года увеличился на 32,3 млрд. руб. (+1,49%) до 2 204,3 млрд. руб. Об этом сообщил Департамент внешних и общественных связей Банка России. АКМ

19 апреля 2006 года состоятся аукционы по размещению ОФЗ выпуска № 46020RMFS и № 25059RMFS. Банк России.

Денежный и валютный рынок

В пятницу курс доллара снизился на 1 коп. до 27,71 руб. Оборот подрос на \$100 млн. до \$1,5 млрд. Мы считаем, что доллар завершит сегодняшний день около отметки 27,6 руб. Сумма остатков средств на корсчетах и депозитах выросла на 21,7 млрд. руб., составив 438,8 млрд. руб. Причина роста – продажи долларов и валютные интервенции ЦБ. Сегодня ставки МБК денег будут находиться на уровне 1,5-2%.

Еврооблигации

В пятницу торгов российскими еврооблигациями заметно не было, благодаря отсутствию торгов по Treasuries. Котировки Rus30 остались на уровне 107,75% от номинала. Сегодня мы ожидаем умеренного роста цен вслед за снижением доходностей на американском рынке и ростом цен на Commodities.

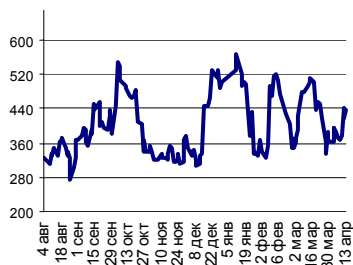
Рублевые облигации

14.04.06 на российский долговом рынке единой динамики не было, цены изменялись разнонаправлено. Корпоративные облигации первого эшелона изменялись в пределах -0,3+0,1 п.п., региональные бумаги – в диапазоне -0,6+0,4 п.п. по средневзвешенным ценам. Сегодня ценовая динамика на рынке рублевых долгов, скорее всего, будет нейтральной при минимальной торговой активности.

Акции

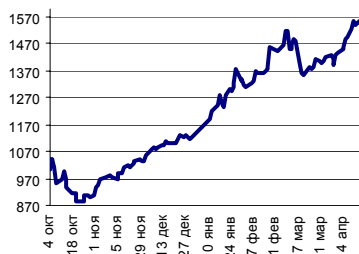
В отсутствие нерезидентов российский фондовый рынок все равно сумел немного подрасти. Индекс РТС прибавил 0,87% и завершил день на уровне 1559 пунктов. Мы ожидаем, что в ближайшее время рост цен на рынке акций продолжится.

Ликвидные активы банков в ЦБ



Источник: ЦБ РФ, Банк Спурт

Индекс РТС



Источник: ФБ РТС, Банк Спурт

Индикаторы:	Сегодня	Изменения	
		за день	за неделю
EUR/USD	1.2178	0.0067	-0.0027
Нефть Brent, ICE	70.57	0.00%	4.02%
S&P 500	1 270.58	-1.44%	-2.94%
Libor (6M) (%)	5.2090	0.000	0.049
MOSPRIME(3M) (%)	5.4800	0.010	0.010
UST10 (%)	5.0360	0.000	0.143
RusGLB30	107.75	0.000	-1.130
Доллар (ММББ USD/RUB UTS TOM),Bid	27.7100	-0.0100	0.1400
Евро (ММББ EUR/RUB UTS TOD)	33.5398	-0.0002	-0.3452
Остатки на корсчетах в ЦБ (млрд. руб)	325.7	14.0	28.5
Депозиты банков в ЦБ (млрд. руб)	113.1	7.7	40.4
Индекс РТС	1 559.0	0.87%	4.36%
Объем торгов в РТС (млн. долл)	15.9	-95.6	-81.4
Индекс ММББ	1 413.24	1.27%	5.09%
ЗВР (млрд. долл)	208.1		2.20
Денежная база узкое опр. (млрд. руб)	2 204.3		3.30

Валютный и денежный рынки

Валютный рынок

В пятницу курс доллара снизился на 1 коп. до 27,71 руб. Оборот немного подрос на \$100 млн. до \$1,5 млрд. Банк России в пятницу, подобно Атланту, держал на своих плечах доллар, постепенно повышая его курс, вслед за FOREX. Со стороны это выглядело жутковато, и было похоже на сильный отток капитала. Но утром после публикации сальдо операций с банковским сектором стало ясно, что Банк России вовсе не продавал, а покупал валюту, причем в большом объеме (по нашим оценкам около \$1 млрд.).

Сегодня торги по евро расчетами «TOD» не проводятся в связи с нерабочим днем в Германии. Рынок доллар-рубль утром упал на 8 коп., до 27,63 руб. отыгрывая падение американской валюты в азиатские торги на FOREX. Мы считаем, что доллар завершит день около отметки 27,6 руб.

В последний день прошедшей недели волатильность на рынке FOREX была низкой, поскольку американцы и европейцы отмечали Страстную Пятницу, но в понедельник курс евро открылся «гэпом» вверх против доллара и достиг уровня 1,218 (+0,8 цента). На азиатских инвесторов повлияла публикации в WSJ, которая вновь заставила задуматься о возможности скорого завершения цикла повышения ставки ФРС.

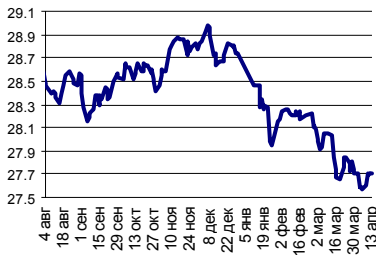
На сегодня запланирована публикация данных о чистом притоке иностранного капитала в США (TICS). Мы допускаем, что данные в абсолютном выражении снова могут оказаться меньше дефицита торгового баланса (-\$65,7 млрд.), что негативно скажется на динамике доллара.

На завтра запланирован визит президента компартии Китая Ху Дзинь Тао в США. Предполагается, что стороны будут обсуждать вопросы торговых отношений, а следовательно неизбежно затронут и тему ревальвации курса юаня, что также сулит доллару падение.

С технической точки зрения, европейская валюта сейчас смотрится выигрышной по сравнению с американской, особенно после ночного «гэпа».

Мы полагаем, что в ближайшее время курс европейской валюты продолжит свой рост против доллара.

Курс рубль-доллар



Источник: ММВБ, Банк Спурт

Индекс рубля к корзине валют (50% Доллар, 50% Евро)



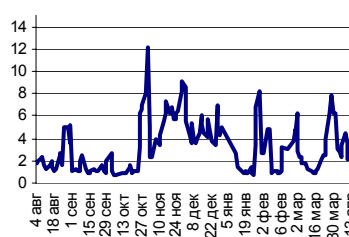
Источник: Банк Спурт

Индекс рубля к корзине валют (0,6 \$, 0,4 €)



Источник: Банк Спурт

MIACR, overnight



Источник: Банк России, Банк Спурт

Денежный рынок

Сумма остатков средств на корсчетах и депозитах выросла на 21,7 млрд. руб. до 438,8 млрд. руб., вследствие валютных интервенций ЦБ. Поскольку основная часть ЕСН и акцизов была уплачена предварительно в четверг, то в пятницу остаточный отток денег в бюджет был полностью перекрыт поступлениями с валютного рынка.

Сальдо операций с банковским сектором на утро составило 68,2 млрд. руб. Часть его - это результат депозитных операций с ЦБ, но «чистый» приток ликвидности по нашим оценкам все равно составит около 30-40 млрд. руб.

В последнее время кредитные организации продают доллары отнюдь не из спекулятивных интересов - банкам или их клиентам нужны деньги для повышения уровня собственной ликвидности в преддверии налоговых платежей. Продажи финансируются за счет запаса долларовой ликвидности, накопленного экспортерами за февраль-апрель (около \$12-18 млрд. по нашим оценкам).

Пока запаса рублевой ликвидности не хватает для комфортного прохождения налогового периода в апреле, и ставки денежного рынка в конце месяца вырастут. Сегодня же стоимость денег будет находиться на уровне 1,5-2%. Изменить наш взгляд на конец месяца могут спекулятивные продажи валюты, которые появятся только на фоне уверенного роста курса рубля против доллара. Так что все внимание вновь на FOREX, так как ЦБ обещал, что укрепления эффективного курса рубля не будет.

[Вернуться к оглавлению](#)

Рынок валютных облигаций

Казначейские облигации

Торги на рынке Treasuries в пятницу не проводились, и ставки остались на прежнем уровне: UST10 – 5,05%, UST2 – 4,95%.

В пятницу были опубликованы данные по загрузке мощностей и темпам роста промышленного роста за март. Оба показателя оказались на хорошем уровне, экономика продолжает расти быстрыми темпами. Рост промышленного производства (+0,6%) превысил ожидания рынка, загрузка мощностей (81,3%) оказалась немного ниже прогнозов, но все равно находится уровне, максимальном с 2000 года. Тем не менее, сегодня на азиатских торгах доходности снизились, благодаря публикации в WSJ, в которой говорилось, что среди членов FOMC нет единого мнения относительно того, стоит ли повышать базовую ставку выше 5%.

В ближайшее время инвесторы сосредоточатся на данных по инфляции, которые будут опубликованы во вторник и в среду. Кроме того, во вторник публикуется стенограмма последнего заседания ФРС. Если инфляция окажется умеренной или же подтвердится мнение аналитиков WSJ, доходности продолжают снижаться. В противном случае, ставки могут еще немного подрасти, но очень незначительно. Рынок сейчас очень сильно перепродан. Сегодня доходность десятилетней ноты, вероятно, стабилизируется чуть выше 5%.

[Вернуться к оглавлению](#)

Российские еврооблигации

В пятницу торгов российскими еврооблигациями заметно не было, благодаря отсутствию торгов по Treasuries. Котировки Rus30 остались на уровне 107,75% от номинала.

Сегодня мы ожидаем умеренного роста цен вслед за снижением доходностей на американском рынке и ростом цен на Commodities.

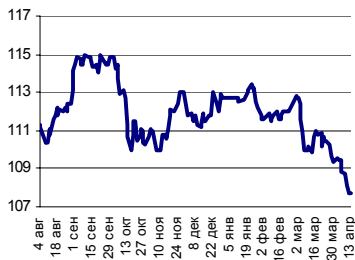
[Вернуться к оглавлению](#)

UST 10



Источник: Reuters, Банк Спурт

RusGLB30



Источник: Reuters, Банк Спурт

Рублевые облигации

Государственные облигации

Цены изменялись разнонаправлено. Объем торгов сократился вдвое – 615 млн. руб. (-517 млн. руб.). В ТС государственных ценных бумаг было зарезервировано 3 339 млн. руб. (-1 084 млн. руб.). Наиболее активно проходили сделки с ОФЗ 46018 (-0,16 п.п. при обороте 390,5 млн. руб., доходность 6,93%). Лидер падения – ОФЗ 25059 (-0,42 п.п. при обороте 4 933 млн. руб., доходность 6,59%), лидер роста – ОФЗ 26198 (+0,15 п.п. при обороте 4 814 млн. руб., доходность 6,75%).

Сегодня изменение цен на рынке госдолга, скорее всего, будет нейтральным. В дальнейшем не исключен небольшой рост доходностей в длинном сегменте в связи с размещением в среду ОФЗ 46020 и 25059 объемом 9 и 11 млрд. руб., соответственно. Размещение этих выпусков покажет, как Минфин воспринимает текущий уровень ставок на рынке ГЦБ.

Корпоративные и региональные долги

14.04.06 на российском долговом рынке единой динамики не было, цены изменялись разнонаправлено. Корпоративные облигации первого эшелона изменялись в пределах -0,3+0,1 п.п., региональные бумаги – в диапазоне -0,6+0,4 п.п. по средневзвешенным ценам. Настроения остаются угнетенными, но праздники в США и Европе позволили российским игрокам сделать паузу и передохнуть.

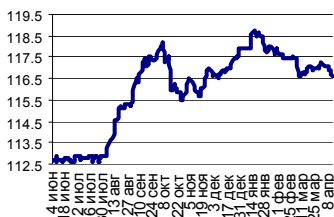
Лидерами по изменениям за день стали облигации КОМИ-6 (+3,0 п.п. при обороте 2,4 млн. руб., доходность 7,32%) и ЭФКО-1 (-1,61 п.п. при обороте 9,9 млн. руб., доходность 11,2%). Объем торгов упал на 2 170 млн. руб.: сумма операций на бирже – 1 057 млн. руб. (против 1 713 млн. руб. накануне), в РПС – 2 169 млн. руб. (против 3 681 млн. руб. днем ранее). Ставки по бумагам первого эшелона – 5,9-7,8%, телекомы – 7,0-15,1%, региональные облигации – 4,9-15,9%, второй-третий эшелон – 1,4-23,7%, банки – 1,0-13,3%.

Сегодня ценовая динамика на рынке рублевых долгов, скорее всего, будет нейтральной при минимальной торговой активности, что связано с фактором «понедельника», а также праздниками в некоторых европейских государствах. Внешний фон пока остается спокойным: в азиатскую сессию доходности UST10 немного снизились. Из внутренних факторов можно отметить позитивное действие растущего уровня банковской ликвидности.

Мы предполагаем, что иностранным и российским инвесторам интересны долги российских первоклассных эмитентов с доходностью именно около 7%. Длинные выпуски ОФЗ интересны с доходностью 6,9-7%. Длинные облигации Москвы - около 7% (о чем красноречиво свидетельствует размещение МГор-44 на прошедшей неделе). Длинные долги первого эшелона - 7-7,5%. Мы не ждем, что цены еще существенно упадут, по крайней мере, в ближайшее время.

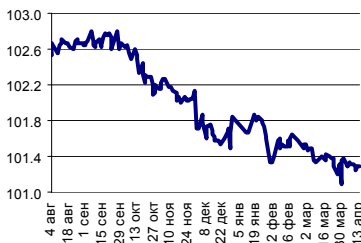
С рекомендацией «лучше рынка» остаются облигации: МГор- 39, АИЖК-5, 6, Мос.обл.-4, 5, ЮТК-4, РуссНефть-1, УрСИ сер-6, СибТлк-5, ВлгТлк-3, РоссельхозБ-2 FW, РЖД-6, 7.

RGBI



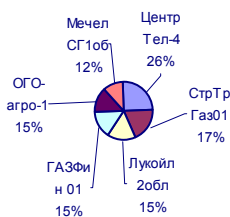
Источник: ММВБ, Банк Спурт

MICEX Bonds



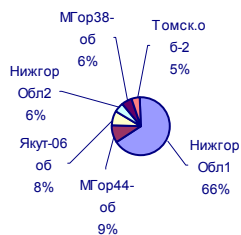
Источник: ММВБ, Банк Спурт

Лидеры по объемам торгов на ММВБ,руб. (корпоративные облигации)



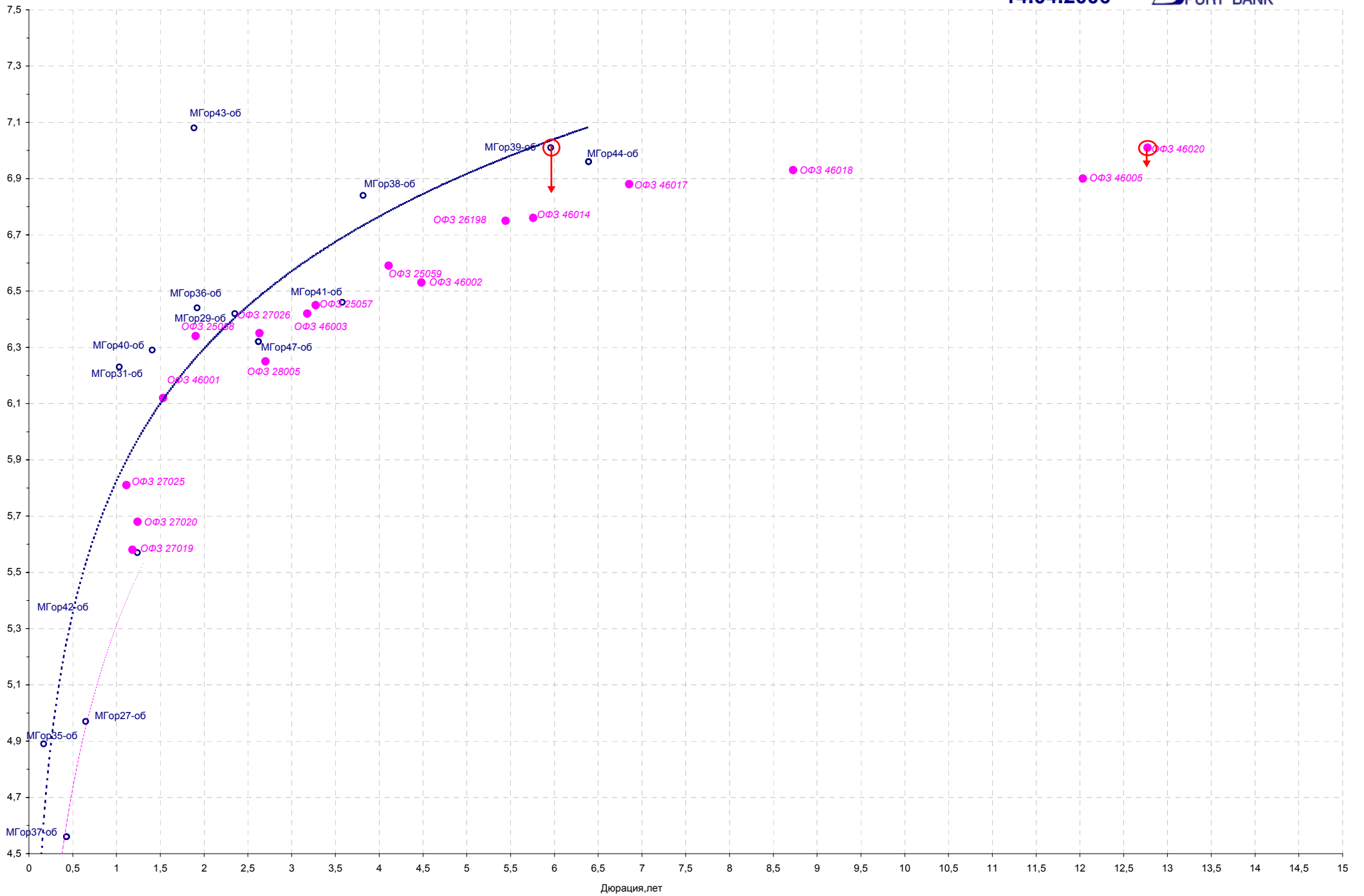
Источник: ММВБ, Банк Спурт

Лидеры по объемам торгов на ММВБ,руб. (региональные облигации)



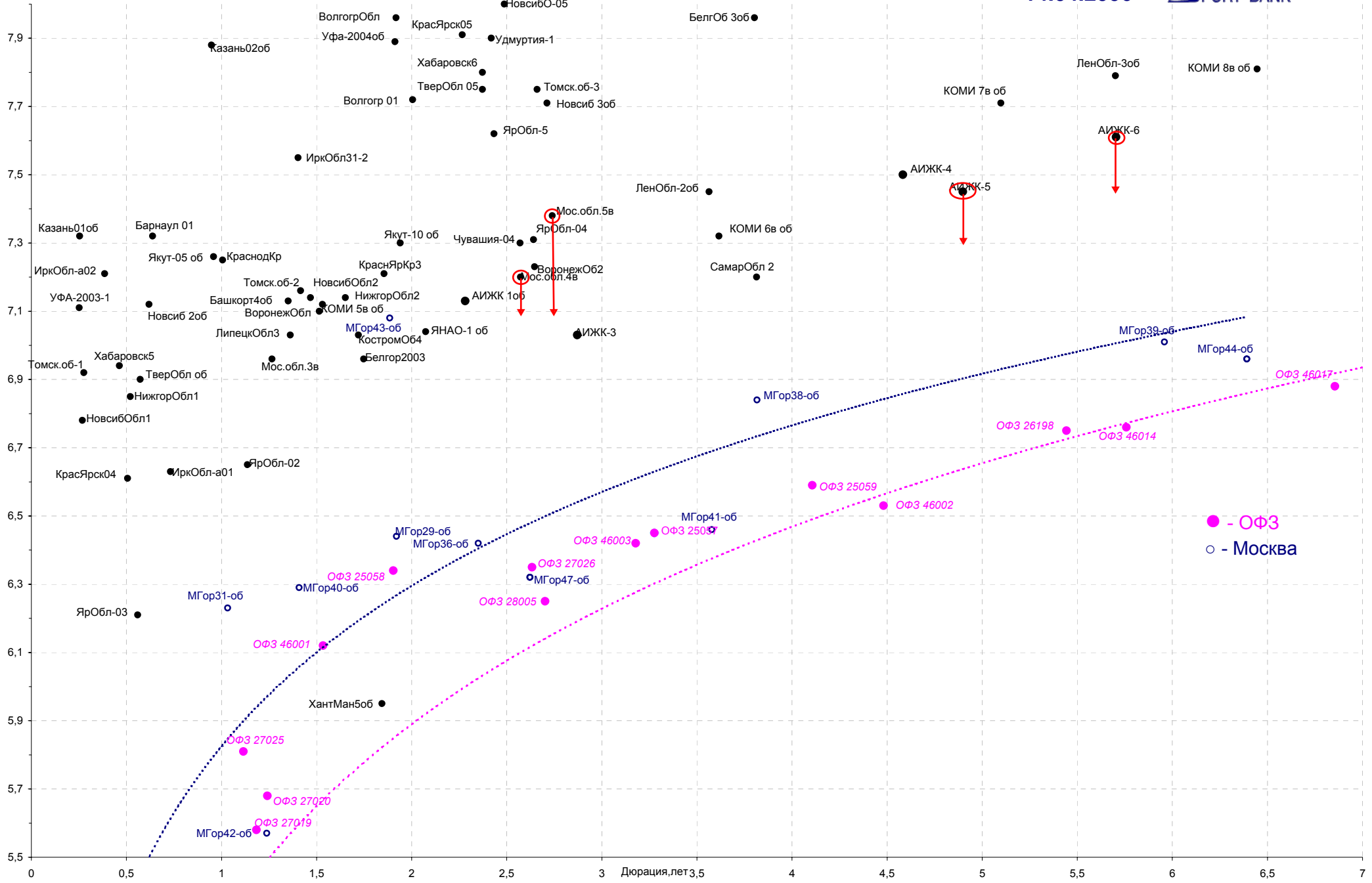
Источник: ММВБ, Банк Спурт

[Вернуться к оглавлению](#)

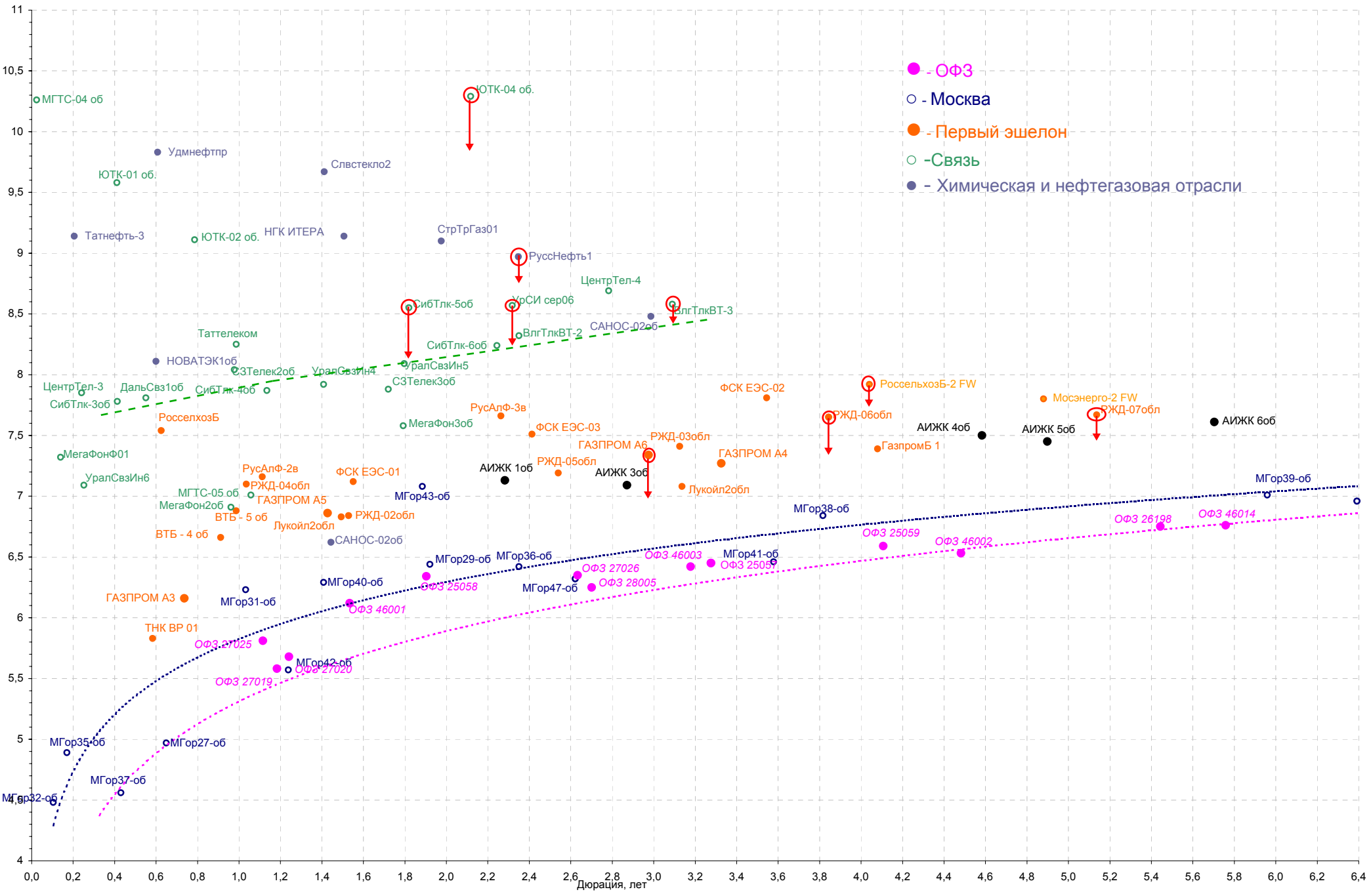


Кривая доходности региональных долгов

14.04.2006

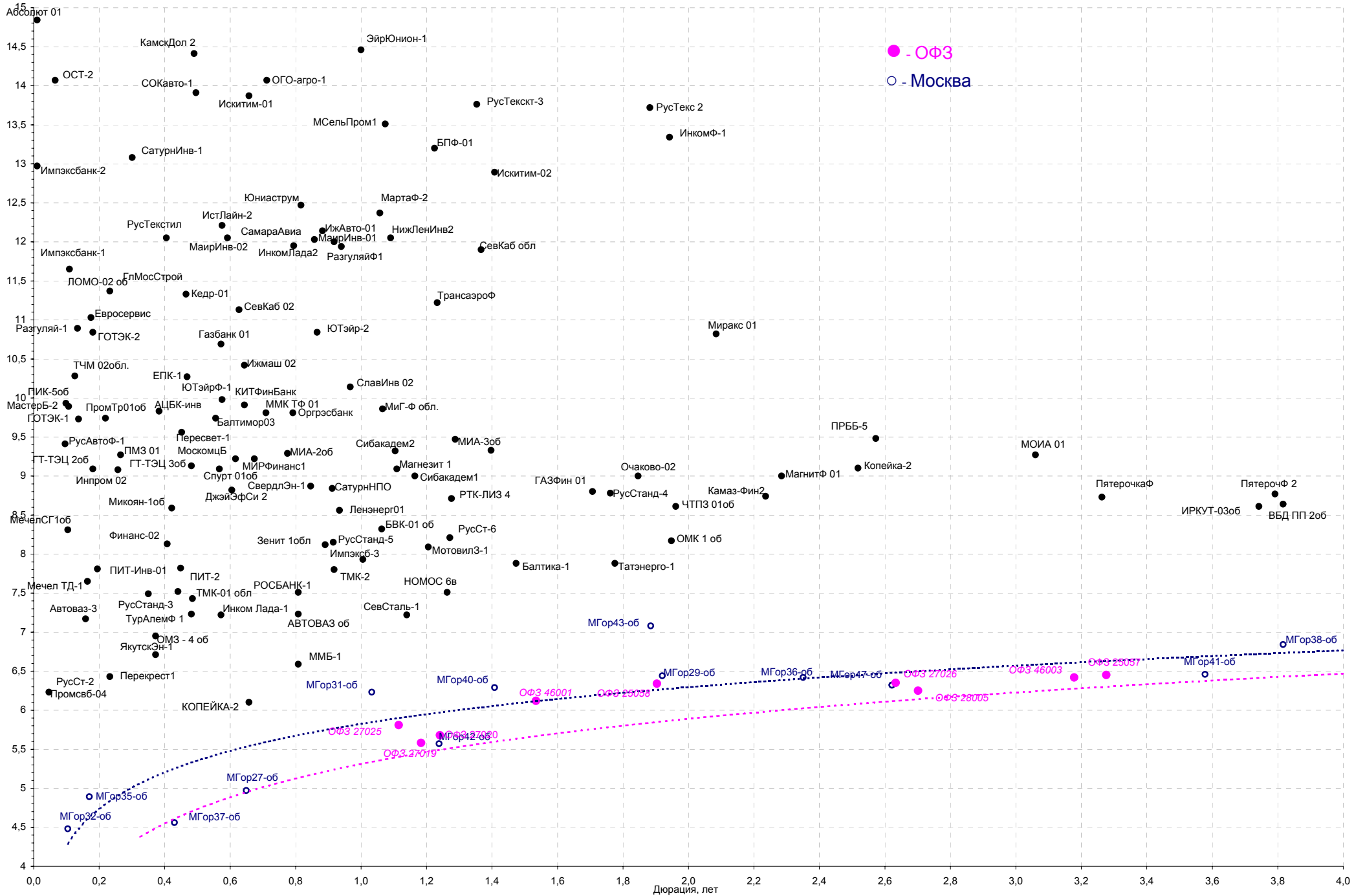


● - ОФЗ
○ - Москва



Кривая доходности прочих корпоративных облигаций

14.04.2006



Акции

РТС

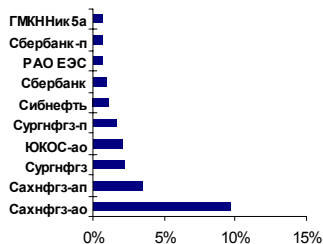


Источник: ФБ РТС, Банк Спурт

В отсутствие нерезидентов российский фондовый рынок все равно сумел немного подрасти. Индекс РТС прибавил 0,87% и завершил день на уровне 1559 пунктов. Что двигало инвесторами – не понятно, вероятно, абстрактный оптимизм. Инвесторам все труднее понять, ради чего стоит продавать бумаги, особенно, в условиях, когда цены на нефть продолжают покорять новые максимумы.

Мы ожидаем, что в ближайшее время рост цен на рынке акций продолжится, ключевым драйвером мы считаем ралли на товарных рынках в сочетании с дефицитом качественных активов. Однако не стоит себя обманывать, мы имеем дело со спекулятивным пузырем, который, впрочем, как показывает история мировых фондовых рынков, может надуваться довольно долго. Мы рекомендуем сохранять длинные позиции в ликвидных акциях, снабдив позиции плавающими стоп-лоссами. Ключевое внимание следует уделять динамике цен на товарных рынках, особенно на рынке нефти.

Лидеры торгов



Источник: ММВБ, Банк Спурт

[Вернуться к оглавлению](#)

Новости

Небольшой Пробизнесбанк, специализирующийся на обслуживании предприятий малого и среднего бизнеса, решил обзавестись портфельными инвесторами из числа западных инвестиционных фондов. В минувшую пятницу стало известно, что банк намерен увеличить за счет доэмиссии свой уставный капитал на 474,3 млн руб., до 1,355 млрд руб. Предполагается, что доэмиссию выкупят два инвестбанка -- американский Merrill Lynch и «Ренессанс Капитал», в результате их доля в капитале Пробизнесбанка составит 35%. «Время новостей».

Администрация Иркутской области одобрила привлечение кредита на газификацию региона Восточно-Сибирской газовой компанией (ВСК, на паритетных началах принадлежит местным властям и ТНК-ВР). В минувшую пятницу стало известно, что совет директоров ВСК решил вынести вопрос о кредитовании на сумму до 6,45 млрд руб. у одной из структур ТНК-ВР на внеочередное собрание акционеров 3 мая и принять положительное решение. Таким образом, власти региона изменили свою позицию и решили не препятствовать частному проекту газификации региона. Для ТНК-ВР такое решение означает, что компания в этом году может начать разработку Ковыктинского газоконденсатного месторождения в Иркутской области. «Время новостей».

В минувшую пятницу «Аэрофлот» официально стал десятым членом международного авиационного альянса Sky Team. Выгода компании от вступления в Sky Team, по словам ее гендиректора Валерия Окулова, заключается в доступе к объединенной маршрутной сети альянса. Компании -- члены альянса ежедневно совершают 15 тыс. рейсов в 728 пунктов 149 стран мира. На этих маршрутах партнеры (в том числе теперь и «Аэрофлот») предлагают своим клиентам сквозные тарифы, более низкие, чем простая комбинация стоимости двух или более перелетов. Бонусные программы членов альянса объединены, что позволяет использовать баллы, заработанные в одной компании, для приобретения льготных билетов у другой. Сами компании для снижения издержек могут воспользоваться техническими мощностями и технологиями друг друга. «Время новостей».

[Вернуться к оглавлению](#)

Итоги торгов

ETC

Инструмент	Ср-взв	Изм ср-взв	Open	Close	Объем торгов
EURTOD_UTS	33,556	-0,0264	33,7	33,5795	14 700 000
EURTOM_UTS	33,5362	-0,0219	33,56	33,5398	12 588 000
EUR_TODTOM	0,0006	0,0004	0,0008	0,0009	6 600 000
USDТOD_UTS	27,7023	0,0109	27,704	27,7085	749 868 032
USD_TODTOM	-0,0014	0,0017	-0,003	0,0002	1 354 099 968
USDТOM_UTS	27,7046	0,0056	27,695	27,71	1 535 592 960

ГЦБ

Инструмент	Оборот	Срвзв цена	Изм срвзв	Дох срвзв	Кол сделок	Доразмеш
SU46018RMFS6	390 509 648	109,69	-0,16	6,93	8	0
SU46017RMFS8	86 197 880	105,30	-0,40	6,88	2	0
RU000A0D1JF3	60 700 094	99,15	0,11	5,07	2	0
SU25057RMFS9	22 983 072	103,65	-0,15	6,45	6	0
SU27025RMFS4	15 240 900	101,00	0,00	5,81	4	0
SU25058RMFS7	12 557 128	100,21	-0,05	6,34	5	0
SU46002RMFS0	11 836 340	110,53	-0,25	6,53	5	0
SU25059RMFS5	4 932 644	98,65	-0,42	6,59	13	0
SU26198RMFS0	4 813 527	96,08	0,15	6,75	3	0
SU46020RMFS2	2 224 222	100,10	0,06	7,01	1	0
SU27020RMFS5	2 162 750	105,50	-0,15	5,68	1	0
Итого	614 749 571				53	

Региональные долги

Наименование	Оборот осн	Ср-взвеш цена	Изм ср-взвеш	Кол сделок	Оборот РПС	Оборот РЕПО
НижгорОбл1	121 096 032	102,73	0,23	18	0	0
МГор44-об	17 219 696	110,02	0,35	4	132 494 800	385 410 944
Якут-06 об	15 764 550	107,90	-0,04	9	0	12 118 100
НижгорОбл2	11 538 622	105,28	0,05	9	36 802 500	7 803 040
МГор38-об	11 302 264	113,00	-0,64	4	237 390 000	0
Томск.об-2	8 715 845	104,63	0,03	4	0	0
Новсиб 3об	6 177 515	113,72	0,32	13	34 056 000	0
ЛенОбл-3об	6 029 989	129,09	0,11	6	44 563 120	0
Мос.обл.3в	4 950 960	105,25	-0,11	4	0	79 205 280
Якут-10 об	4 949 046	109,78	0,06	2	0	16 576 891
МГор39-об	2 461 715	109,80	0,09	4	32 910 000	53 287 220
КОМИ 6в об	2 390 000	119,50	3,00	2	0	68 400 000
Мос.обл.5в	1 612 764	107,46	-0,22	5	80 625 000	48 577 344
МГор43-об	0			0	0	206 643 776
МГор36-об	0			0	0	271 952 672
МГор29-об	0			0	0	209 055 536
Итого	269 491 650			161	740 383 635	1 478 613 797

Источник: ММВБ, Банк Спурт

[Вернуться к оглавлению](#)

Корпоративные долги

Инструмент	Оборот осн	Ср-взвеш цена	Изм ср-взвеш	Кол сделок	Оборот РПС	Оборот РЕПО
ЦентрТел-4	54 750 852	115,16	-0,17	23	34 532 000	91 000 968
СтрТрГаз01	36 484 168	101,34	0,09	7	0	172 049 872
Лукойл2обл	32 901 770	100,89	0,02	6	307 642 496	46 814 448
ГАЗФин 01	32 607 128	99,77	0,06	6	19 940 000	0
ОГО-агро-1	31 353 024	101,36	-0,12	35	0	0
МечелСГ1об	25 065 000	100,26	-0,08	3	0	0
ВымпКомФ-1	25 040 000	100,16	0,01	3	0	0
ЮТК-03 об.	22 974 200	101,62	0,02	22	8 000 000	0
ВБД ПП 2об	22 236 754	102,02	-0,18	9	0	68 500 096
РуссНефть1	21 437 498	101,09	-0,02	11	30 345 000	0
НИТОЛ 01	21 104 062	101,24	0,07	2	0	9 100 000
УралСвзИн4	19 897 216	103,17	-0,13	9	5 673 250	0
АВТОВА3об3	17 865 386	100,38	-0,06	7	46 116 096	18 639 800
ЦентрТел-3	17 671 498	101,9	-0,05	13	0	9 896 980
ИнкомЛада2	16 156 850	100,23	-0,03	6	21 052 500	0
ПятерочкаФ	14 276 196	109,8	0,05	6	0	11 880 258
ТатфондБ 2	12 609 101	100,05	0,00	8	16 856 424	0
ТМК-02 обл	11 241 000	102,19	-0,11	3	3 074 100	42 693 632
ХКФ Банк-3	10 720 498	99,96	0,11	11	21 988 000	0
РЖД-06обл	10 436 585	99,4	-0,02	3	59 625 000	74 210 160
КОПЕЙКА 01	10 136 013	101,35	0,10	2	81 047 976	0
Очаково-02	7 259 775	99,45	-0,05	5	0	46 227 152
ЮТК-02 об.	6 780 520	101,2	0,25	7	0	28 125 780
ГАЗПРОМ А4	6 211 989	103,53	0,04	9	164 880 000	157 964 400
ФСК ЕЭС-02	11 224	102,04	-0,51	2	204 600 000	442 973 472
ГАЗПРОМ А6	10 914	99,22	-0,11	2	64 525 000	363 481 024
Итого	787 731 250			670	2 501 052 554	3 746 281 559

Акции

Инструмент	Оборот осн	Ср-взвеш цена	%	Кол сделок	Оборот РПС	Оборот РЕПО
ГАЗПРОМ ао	5 179 244 544	264,71	1,67	8 327	865 175 680	3 452 401 408
РАО ЕЭС	4 286 044 160	20,461	0,75	13 470	830 546 624	1 419 798 528
ЛУКОЙЛ	2 735 753 472	2439,76	1,39	8 842	219 654 576	327 179 776
ГМКННик5ао	2 126 506 240	3068,37	0,73	8 114	163 104 368	731 159 744
Сургнфгз	1 105 220 224	46,223	2,25	4 019	77 627 720	87 135 936
Ростел -ао	398 118 432	96,27	1,52	6 041	33 940 876	1 093 440 896
Сахнфгз-ап	372 796 864	554,27	3,43	4 245	1 031 414	94 782
Сбербанк	353 830 848	43155,37	0,97	1 022	70 474 144	499 877 504
Сбербанк-п	272 981 152	773,43	0,74	2 384	4 056 642	142 761 168
Сибнефть	217 137 952	144	1,06	597	3 232 824	3 614 400
УралСВИ-ао	188 019 168	1,2	1,25	1 736	22 022 450	35 170 308
Сургнфгз-п	152 489 280	35,982	1,69	634	54 864 780	61 169
Итого	18 343 439 893			74 775	3 185 762 483	8 413 031 631

Источник: ММВБ, Банк Спурт

[Вернуться к оглавлению](#)

Управление Казначейства АКБ «Спурт»

Директор Казначейства

Шайхутдинов Кирилл Владимирович

+7 843 291 50 02

kirill@spurtbank.ru

Отдел торговых операций на финансовых рынках

Начальник отдела

+7 843 291 50 19

МБК. Валюта

+7 843 291 51 40

Долговые инструменты

+7 843 291 51 41

Скороходова Ольга Валерьевна

oskorhodova@spurtbank.ru

Шаммазов Рафаэль Шамилович

rshammazov@spurtbank.ru

Шамарданов Адель Ильич

ashamardanov@spurtbank.ru

Отдел доверительного управления

Ведущий экономист

+7 843 291 50 29

Хайруллин Айбулат Рашитович

aybulat@spurtbank.ru

Отдел анализа финансовых рынков

Начальник отдела

+7 843 291 50 20

Аналитик

Аналитик

Пикулев Павел Андреевич

ppikulev@spurtbank.ru

Родченко Марина Викторовна

Галеев Тимур Равилович

Отдел расчетов и корреспондентских отношений

Зам. Директора Казначейства. Начальник отдела

+7 843 291 50 60

Валютные корр. счета

+7 843 291 50 61

Рублевые корр. счета

+7 843 291 50 62

Бэк-офис МБК

+7 843 291 50 64

SWIFT

+7 843 291 50 66

Расчеты РКЦ

+7 843 291 50 65

Угарова Татьяна Алексеевна

tugarova@spurtbank.ru

Журавлев Сергей Александрович

sjouravlev@spurtbank.ru

Замалеев Марат Дамирович

mzamaleev@spurtbank.ru

Сафина Гузелия Зиннуровна

gsafina@spurtbank.ru

Анцис Рузалия Рашитовна

rancis@spurtbank.ru

Каштанова Валентина Ефимовна

vkashtanova@spurtbank.ru

Настоящий информационный обзор рынка ценных бумаг содержит оценки и прогнозы Управления Казначейства Акционерного коммерческого Банка «Спурт» (открытое акционерное общество) (далее – «Банк») касательно будущих событий и/или действий, перспектив развития ситуации на рынке ценных бумаг, вероятности наступления определенных событий и совершения определенных действий на рынке ценных бумаг. Инвесторы не должны полностью полагаться на оценки и прогнозы, содержащиеся в настоящем обзоре, так как фактическое положение дел на рынке ценных бумаг в будущем может отличаться от прогнозируемых результатов по многим причинам.

Настоящий информационный обзор не является офертой - предложением купить или продать какие-либо ценные бумаги или связанные с ними финансовые инструменты либо принять участие в какой-либо стратегии торговли. Описание любой компании или компаний, или их ценных бумаг, или рынков, или направлений развития, упомянутых в данном обзоре, не предполагают полноты их описания. Представленная информация и мнения не были специально подготовлены для конкретной операции любых третьих лиц и не представляют детальный анализ конкретной ситуации, сложившейся у третьих лиц.

Информация и заключения, изложенные в настоящем обзоре, не заменяют независимую оценку инвестиционных потребностей и целей какого-либо лица.

Данный обзор может использоваться только для информационных целей. Цитирование или использование всей или части информации, содержащейся в настоящем отчете, допускается только с прямо оговоренного разрешения Банка.